

Matís ohf.

Ársreikningur 2008

Matís ohf.
Skúlagötu 4
101 Reykjavík
Kt. 670906-0190

	bls.		bls.
Skýrsla stjórnenda	3	Efnahagsreikningur	6
Áritun endurskoðenda	4	Yfirlit um sjóðstreymi	8
Rekstrarreikningur	5	Skýringar	9

Félagið var stofnað á árinu 2006 þegar starfsemi Rannsóknarstofnunar fiskiðnaðarins, Matvælarannsóknna Keldnaholti sbr. samstarfssamning milli Iðntæknistofnunar og Landbúnaðarháskólans og Rannsóknarstofu Umhverfisstofnunar var sameinuð. Tilgangur félagsins er að sinna rannsóknum og nýsköpun á sviði matvæla í þágu atvinnulífsins, lýðheilsu og matvælaöryggis.

Ársreikningurinn hefur að geyma samstæðureikning Matís ohf. og dótturfélags þess Iceprotein ehf. Hann er gerður í samræmi við lög um ársreikninga og reglugerð um innihald og framsetningu samstæðureikninga



Hagnaður varð af rekstri félagsins á árinu 2008 að fjárhæð 18,9 m.kr samkvæmt rekstrarreikningi. Bókfært eigið fé félagsins í árslok nam 181,6 m.kr samkvæmt efnahagsreikningi.

Hlutfé félagsins nemur 150 millj. kr. og er allt í eigu ríkisins.

Stjórn Matís ohf. og framkvæmdastjóri staðfesta hér með ársreikning félagsins fyrir árið 2008 með undirritun sinni.


Reykjavík, 2. júní 2009

Stjórn:


Ólafur Pálsson

Ólafur Pálsson

Framkvæmdastjóri:

Sjöfn Sigurgisla


Sjöfn Sigurgisla

Áritun endurskoðenda

Til stjórnar og hluthafa

Við höfum endurskoðað meðfylgjandi samstæðuársreikning Matis ohf. fyrir árið 2008. Ársreikningurinn hefur að geyma skýrslu stjórnar, rekstrarreikning, efnahagsreikning, yfirlit um sjóðstreymi, upplýsingar um mikilvægar reikningsskilaaðferðir og aðrar skýringar.

Ábyrgð stjórnenda á ársreikningnum

Stjórnendur eru ábyrgir fyrir gerð og framsetningu ársreikningsins í samræmi við lög um ársreikninga. Samkvæmt því ber þeim að skipuleggja og innleiða og viðhalda innra eftirliti sem varðar gerð og framsetningu ársreiknings þannig að hann sé í meginatriðum án verulegra annmarka. Ábyrgð stjórnenda nær einnig til þess að beitt sé viðeigandi reikningsskilaaðferðum og mati miðað við aðstæður.

Ábyrgð endurskoðenda

Ábyrgð okkar felst í því álitum sem við látum í ljós á ársreikningnum á grundvelli endurskoðunarinnar. Endurskoðað var í samræmi við góða endurskoðunarvenju og ákvæði laga um Ríkisendurskoðun. Samkvæmt því ber okkur að fara eftir settum siðareglum og skipuleggja og haga endurskoðuninni þannig að nægjanleg víska fáiast um að ársreikningurinn sé án verulegra annmarka.

Endurskoðunin felur í sér aðgerðir til að staðfesta fjárhæðir og aðrar upplýsingar í ársreikningnum. Val endurskoðunaraðgerða byggir á faglegu mati endurskoðandans, meðal annars á þeirri áhættu að verulegir annmarkar séu á ársreikningnum. Endurskoðunin felur einnig í sér mat á þeim reikningsskila- og matsaðferðum sem stjórnendur nota við gerð ársreikningsins sem og mat á framsetningu hans í heild.

Við teljum að við endurskoðunina hafi verið aflað nægjanlegra og viðeigandi gagna til að byggja álit okkar á.

Álit

Það er álit okkar að samtæðuársreikningurinn gefi glögga mynd af afkomu Matis ohf. á árinu 2008, efnahag þess 31. desember 2008 og breytingu á handbæru fé á árinu 2008, í samræmi við lög um ársreikninga. □

Ríkisendurskoðun, 2. júní 2009



Sveinn Arason
ríkisendurskoðandi



Karlotta B. Aðalsteinsdóttir
endurskoðandi

Rekstrarreikningur ársins 2008

Skýr.	Samstæða		Móðurfélag	
	2008	2007	2008	2007
Rekstrartekjur:				
Seld þjónusta	1.018.123.891	885.651.116	1.002.673.755	884.692.886
	<u>1.018.123.891</u>	<u>885.651.116</u>	<u>1.002.673.755</u>	<u>884.692.886</u>
Rekstrargjöld:				
Kostnaðarverð seldra þjónustu	525.674.581	388.668.994	518.931.572	385.329.677
Rekstrarkostnaður	498.556.746	491.662.509	494.965.791	488.649.557
	<u>1.024.231.327</u>	<u>880.331.503</u>	<u>1.013.897.363</u>	<u>873.979.234</u>
Rekstrarhagnaður fyrir fjármagnsliði	(6.107.437)	5.319.613	(11.223.609)	10.713.652
Fjármagnsliðir	2 29.461.537	4.388.793	28.734.549	4.339.570
Áhrif dótturfélaga	0	0	4.987.919	(4.318.527)
Hagnaður (tap) fyrir tekjuskatt	23.354.100	9.708.407	22.498.860	10.734.695
Tekjuskattur	(4.471.964)	(513.637)	(3.616.724)	(1.539.925)
Hagnaður (tap) ársins	<u>18.882.136</u>	<u>9.194.770</u>	<u>18.882.136</u>	<u>9.194.770</u>
Hagnaðarhlutur:				
Hagnaður á hverja krónu hlutafjár	3 0,13	0,06	0,13	0,06

Efnahagsreikningur

Eignir

	Skýr.	Samstæða		Móðurfélag	
		31.12.2008	31.12.2007	31.12.2008	31.12.2007
Fastafjármunir:					
Óefnislegar eignir:					
Hugbúnaður		25.470.022	8.830.596	25.470.022	8.830.596
Einkaleyfi		140.743	49.433	140.743	49.433
	4	<u>25.610.766</u>	<u>8.880.030</u>	<u>25.610.766</u>	<u>8.880.030</u>
Varanlegir rekstrarfjármunir:					
Rannsóknartæki		168.702.887	90.026.900	168.702.887	90.026.900
Áhöld og tæki		4.650.015	5.955.345	3.958.588	5.045.324
	5	<u>173.352.902</u>	<u>95.982.245</u>	<u>172.661.475</u>	<u>95.072.224</u>
Áhættufjármunir og langtímakröfur:					
Eignarhlutir í dótturfélögum		0	0	1.000.000	0
Eignarhlutir í öðrum félögum		600.000	300.000	600.000	300.000
		<u>600.000</u>	<u>300.000</u>	<u>1.600.000</u>	<u>300.000</u>
Fastafjármunir		<u>199.563.667</u>	<u>105.162.275</u>	<u>199.872.241</u>	<u>104.252.253</u>
Veltufjármunir:					
Verk í vinnslu		29.105.467	8.069.250	27.820.907	7.922.518
Vörslusjóður vegna verkefna		90.248.974	62.805.985	90.248.974	62.805.985
Viðskiptakröfur		121.526.135	117.382.513	119.886.870	116.884.267
Kröfur á tengd félög		0	0	8.692.405	7.439.300
Fyrirframgreiddur kostnaður		2.024.050	0	2.024.050	0
Aðrar skammtímakröfur		94.545	1.272.292	0	0
Handbært fé		144.587.357	221.172.583	138.229.851	220.618.508
Veltufjármunir		<u>387.586.528</u>	<u>410.702.623</u>	<u>386.903.058</u>	<u>415.670.578</u>
Eignir alls		<u>587.150.196</u>	<u>515.864.895</u>	<u>586.775.299</u>	<u>519.922.830</u>

Rekstrarleigusamningar

8. Félagið hefur gert samninga um rekstrarleigu á áhöldum og tækjum til um þriggja ára.

Eigið fé

9. Heildarhlutafé félagsins samkvæmt samþykktum þess er 150 millj. kr. og er það allt í eigu Ríkissjóðs. Eitt atkvæði fylgir hverjum einnar krónu hlut í móðurfélaginu.
10. Yfirlit um breytingar á eigin fé:

Samstæðan	Hlutafé	Yfirverðs- reikningur	Óráðstafað eigið fé	Samtals
Eigið fé 1.1.2008	150.000.000	9.948.160	7.786.823	167.734.983
Leiðrétting á yfirverðsreikningi		(5.000.000)		(5.000.000)
Hagnaður ársins	0	0	18.882.136	18.882.136
Eigið fé 31.12.2008	150.000.000	4.948.160	26.668.959	181.617.119

Móðurfélag	Hlutafé	Yfirverðs- reikningur	Óráðstafað eigið fé	Samtals
Eigið fé 1.1.2008	150.000.000	9.948.160	9.194.770	169.142.930
Leiðrétting á yfirverðsreikningi		(5.000.000)		(5.000.000)
Áhrif dótturfélaga			(669.393)	(669.393)
Hagnaður ársins	0	0	18.882.136	18.882.136
Eigið fé 31.12.2008	150.000.000	4.948.160	27.407.513	182.355.673

Eigið fé og skuldir

Skýr.	Samstæða		Móðurfélag		
	31.12.2008	31.12.2007	31.12.2008	31.12.2007	
Eigið fé:					
Hlutfé	9	150.000.000	150.000.000	150.000.000	150.000.000
Yfirverðsreikningur		4.948.160	9.948.160	4.948.160	9.948.160
Annað eigið fé		26.668.959	7.786.823	27.407.514	9.194.770
Eigið fé 10		<u>181.617.119</u>	<u>167.734.983</u>	<u>182.355.674</u>	<u>169.142.930</u>
Skuldbindingar:					
Tekjuskattsskuldbinding		4.989.307	503.964	4.989.307	503.964
Skuldbinding vegna dótturfélaga		0	0	0	3.318.527
		<u>4.989.307</u>	<u>503.964</u>	<u>4.989.307</u>	<u>3.822.491</u>
Langtímaskuldir:					
Skuldir við lánastofnanir		<u>7.435.855</u>	<u>17.218.195</u>	<u>7.435.855</u>	<u>17.218.195</u>
Skammtímaskuldir:					
Viðskiptaskuldir		78.043.679	79.461.948	77.799.993	78.793.407
Næsta árs afborganir langtímaskulda		14.871.709	11.478.797	14.871.709	11.478.797
Fyrirframinnheimtar tekjur		105.823.047	85.231.412	105.823.047	85.231.412
Vörslusjóður verkefna		85.373.405	62.805.985	85.373.405	62.805.985
Skuld við tengda aðila	(200)	0	0	0
Aðrar skammtímaskuldir		108.996.272	91.429.611	108.126.306	91.429.611
		<u>393.107.912</u>	<u>330.407.753</u>	<u>391.994.460</u>	<u>329.739.212</u>
Skuldir og skuldbindingar samtals		<u>405.533.073</u>	<u>348.129.912</u>	<u>404.419.622</u>	<u>350.779.898</u>
Eigið fé og skuldir alls		<u><u>587.150.196</u></u>	<u><u>515.864.895</u></u>	<u><u>586.775.299</u></u>	<u><u>519.922.829</u></u>

Yfirlit yfir sjóðstreymi fyrir árið 2008

Skýr.	Samstæða		Móðurfélag	
	2008 1.1.-31.12	2007 1.1.-31.12	2008 1.1.-31.12	2007 1.1.-31.12
Rekstrarhreyfingar:				
Hagnaður ársins	18.882.136	9.194.771	18.882.136	9.194.770
Rekstrarliðir sem hafa ekki áhrif á fjárstreymi:				
Afskriftir 6	47.315.062	48.996.677	47.096.468	48.835.048
Áhrif dótturfélaga	0	0	(4.987.919)	4.318.527
Verðbætur langtímalána	2.999.659	1.208.120	2.999.659	1.017.570
Breyting á tekjuskattskuldindingu	4.485.344	1.530.251	4.485.344	503.963
Veltufé frá rekstri	<u>73.682.202</u>	<u>60.929.819</u>	<u>68.475.688</u>	<u>63.869.878</u>
Breytingar rekstartengdra eigna og skulda:				
Verk í vinnslu, hækkun	(21.036.217)	(8.069.250)	(19.898.389)	(7.922.518)
Skammtímakröfur, hækkun	(32.432.915)	(70.115.749)	(32.469.643)	(84.722.770)
Skammtímaskuldir, hækkun	59.307.247	53.424.982	58.862.336	69.524.879
Breytingar rekstartengdra eigna og skulda	<u>5.838.115</u>	<u>(24.760.017)</u>	<u>6.494.304</u>	<u>(23.120.410)</u>
Handbært fé frá rekstri	<u>79.520.316</u>	<u>36.169.802</u>	<u>74.969.992</u>	<u>40.749.468</u>
Fjárfestingarhreyfingar:				
Fjárfesting í varanlegum rekstrarfjárm.	(141.416.455)	(34.031.535)	(141.416.455)	(33.011.335)
Söluverð varanlegra rekstrarfjármuna	0	28.071.835	0	0
Fjárfesting í öðrum félögum	(300.000)	(50.000)	(300.000)	(50.000)
Fjárfestingarhreyfingar	<u>(141.716.455)</u>	<u>(6.009.700)</u>	<u>(141.716.455)</u>	<u>(33.061.335)</u>
Fjármögnunarhreyfingar:				
Yfirverð hlutafjár	(5.000.000)	0	(5.000.000)	0
Afborganir langtímalána	(9.389.087)	(37.256.730)	(9.389.087)	(10.200.000)
Kröfur á tengd félög	0	0	(1.253.105)	0
Fjármögnunarhreyfingar	<u>(14.389.087)</u>	<u>(37.256.730)</u>	<u>(15.642.192)</u>	<u>(10.200.000)</u>
Hækkun á handbæru fé	(76.585.226)	(7.096.628)	(82.388.655)	(2.511.867)
Handbært fé við yfirtöku rekstrar		198.022.935		198.022.956
Handbært fé í ársbyrjun	221.172.583	30.246.276	220.618.508	25.107.418
Handbært fé í lok tímabils	144.587.357	221.172.583	138.229.852	220.618.508

Reikningsskilaaðferðir

Grundvöllur reikningsskilanna

- a. Ársreikningur Matís ohf. hefur að geyma samstæðureikning félagsins og dótturfélags þess og ársreikning móðurfélagsins. Ársreikningurinn er gerður í samræmi við lög um ársreikninga og reglugerð um framsetningu og innihald ársreikninga og samstæðureikninga. Ársreikningurinn byggir á kostnaðarverðsreikningsskilum og er gerður eftir sömu reikningsskilaaðferðum og árið áður.

Ársreikningurinn er gerður í íslenskum krónum. Hann byggir á upphaflegu kostnaðarverði.

Dótturfélög eru þau félög þar sem félagið fer með yfirráð. Yfirráð eru til staðar þegar félagið hefur veruleg áhrif, bein eða óbein, til að stjórna fjárhags- og rekstrarstefnu dótturfélags. Ársreikningur dótturfélagsins er innifalinn í samstæðureikningi félagsins frá því yfirráð hefjast og þar til þeim lýkur.

Stöður milli samstæðufélaga, viðskipti og óinnleystur hagnaður sem myndast af viðskiptum milli félaganna er felldur út í samstæðureikningnum. Óinnleystur hagnaður sem myndast í viðskiptum við samstæðufélög er felldur út í samræmi við eignarhlut félagsins í samstæðufélaginu. Óinnleystur hagnaður sem myndast hefur í viðskiptum við hlutdeildarfélög er færður til lækkunar á fjárfestingum í samstæðufélaginu. Óinnleyst tap er fellt út með sama hætti og óinnleystur hagnaður en aðeins að því marki að ekkert bendi til virðisryrnunar eignarinnar.

Erlendir gjaldmiðlar

- b. Viðskipti í erlendum gjaldmiðlum eru yfirfærð í íslenskar krónur á gengi viðskiptadags. Gengismunur peningalegra liða sem myndast við yfirfærslu í íslenskar krónur er færður í rekstrarreikning. Gengismunur vegna viðskipta í erlendum gjaldmiðlum er færður í rekstrarreikning. Peningalegar eignir og skuldir í erlendum gjaldmiðlum eru umreiknaðar miðað við gengi uppgjörsdags. Áfallnar verðbætur eru reiknaðar og færðar í ársreikninginn miðað við vísitölur sem tóku gildi 1. janúar 2009.

Hreinn fjármagnskostnaður

- c. Hreinn fjármagnskostnaður samanstendur af vaxtagjöldum, verðbótum og öðrum kostnaði vegna lána sem reiknuð eru miðað við virka vexti, vaxtatekjum af eignum og gengismun af erlendum gjaldmiðlum.

Innlausn tekna

- d. Tekjur af sölu eru færðar þegar varan hefur verið afhent og eignarréttur og ábyrgð flyst yfir á kaupanda. Tekjur af veittri þjónustu eru færðar í rekstrarreikning í hlutfalli við stöðu verks á uppgjörstigi. Staða verks er metin með hlíðsjón af vinnu sem lokið er. Tekjur eru ekki færðar ef veruleg óvissa er um innheimtu þeirra, tengdan kostnað eða að vörinni verði mögulega skilað.

Varanlegir rekstrarfjármunir

- e. Varanlegir rekstrarfjármunir eru færðir til eignar á kostnaðarverði að frádrögnum uppsöfnuðum afskriftum og virðisrýrnun.

Þegar varanlegir rekstrarfjármunir eru samsettir úr einingum sem hafa mismunandi nýtingartíma eru einingarnar aðgreindar og færðar miðað við mismunandi nýtingartíma.

Kostnaður, sem fellur til vegna endurnýjunar á einstökum hlutum varanlegra rekstrarfjármuna, er eignfærður þegar hann fellur til, ef líklegt er að efnahagslegur ávinningur sem felst í eigninni muni renna til félagsins og hægt er að meta kostnaðinn á áreiðanlegan hátt. Allur annar kostnaður er gjaldfærður í rekstrarreikningi þegar til hans er stofnað.

Afskriftir eru reiknaðar línulega miðað við áætlaðan nýtingartíma einstakra varanlegra rekstrarfjármuna. Áætlaður nýtingartími greinist þannig:

Rannsóknartæki	3 ár
Áhöld og tæki	3 - 5 ár

Dótturfélög

- f. Eignarhlutur í dótturfélagi og öðrum félögum er eignfærður á því verði sem svarar til hlutdeildar félagsins í bókfærðu eigin fé þeirra að teknu tilliti til mismunar á upphaflegu kaupverði og hlutdeildar í eigin fé þeirra við kaup. Sá hluti yfirverðs sem tengist varanlegum rekstrarfjármunum er í samstæðureikningi færður til hækkunar á þeim og afskrifaður með hliðsjón af áætluðum nýtingartíma. Annað yfirverð er fært sem viðskiptavild og er hún í meginatriðum gjaldfærð á þremur til fimm árum.

Verk í vinnslu

- g. Verk í vinnslu eru metin á kostnaðarverði miðað við stöðu þeirra í lok tímabils.

Vörslusjóður vegna verkefna

- h. Vörslusjóður vegna verkefna er tilkominn vegna verkefnastjórnunar erlendra verkefna. Staðan miðast við eftirstöðvar styrkfjárhæða að teknu tilliti til gengis.

Viðskiptakröfur og skammtímakröfur

- j. Viðskiptakröfur og skammtímakröfur eru færðar niður til að mæta almennri áhættu sem fylgir kröfueign félagsins en hér er ekki um endanlega afskrift að ræða. Annars vegar er um að ræða niðurfærslu vegna krafna sem sérstaklega hafa verið metnar í tapshættu og hins vegar niðurfærslu til að mæta almennri áhættu. Niðurfærslan er dregin frá viðkomandi liðum í efnahagsreikningi.

Handbært fé

- i. Til handbærs fjár teljast óbundnar bankainnstæður.

Tekjuskattsskuldbinding / Reiknuð skattinneign

- k. Tekjuskattsskuldbinding er reiknuð og færð í ársreikninginn. Útreikningur hennar byggist á mismun efnahagsliða samkvæmt skattuppgjöri annars vegar og ársreikningi félagsins hins vegar. Mismunur efnahagsliða, sem þannig kemur fram, stafar af því að álagning tekjuskatts er miðuð við aðrar forsendur en reikningsskil félagsins og er þar í meginatriðum um að ræða tímabundinn mismun vegna þess að gjöld eru að jafnaði færð fyrir í skattuppgjöri en í ársreikningi. Frestuð skatteign er færð vegna tímabundinna mismuna ef líkur eru á að þeir nýtist á móti skattskyldum hagnaði í framtíðinni. Frestuð skatteign og tekjuskattsskuldbinding einstakra félaga eru færðar til lækkunar á hvor annarri í samstæðunni ef félögin eru samsköttuð.

Tekjuskattur á hagnað eða tap ársins inniheldur bæði tekjuskatt til greiðslu og frestaðan tekjuskatt. Tekjuskattur er færður í rekstrarreikning nema að því marki að hann tengist liðum sem færðir eru beint á eigið fé, en þá er hann færður á eigið fé.

Tekjuskattur til greiðslu er áætlaður skattur ársins, miðað við gildandi skatthlutthöll. Tekið er tillit til leiðréttinga vegna fyrri ára.

Laun og launatengd gjöld

1. Laun og launatengd gjöld greinast þannig:	Samstæða	Móðurfélagið	Samstæða	Móðurfélagið
Laun	553.638.799	547.155.315	426.515.557	421.851.957
Launatengd gjöld	100.646.502	99.685.975	103.588.310	102.937.753
Laun og launatengd gjöld alls:	<u>654.285.301</u>	<u>646.841.290</u>	<u>530.103.867</u>	<u>524.789.710</u>
Starfsmenn í lok árs	101	96	95	94

Fjármagnsliðir

2. Fjármagnsliðir greinast þannig:	Samstæða	Móðurfélagið	Samstæða	Móðurfélagið
Vaxtatekjur	22.690.074	22.610.529	10.250.681	10.173.285
Vaxtagjöld	(7.672.317)	(7.647.080)	(3.572.944)	(3.544.771)
Gengismunur	<u>14.443.780</u>	<u>13.771.101</u>	<u>(2.288.944)</u>	<u>(2.288.944)</u>
	<u>29.461.537</u>	<u>28.734.549</u>	<u>4.388.793</u>	<u>4.339.570</u>

Hagnaðarhlutur

3. Hagnaðarhlutur er hlutfall hagnaðar og vegins meðaltals hlutfjár á árinu:	Samstæða	Móðurfélagið
Hreinn hagnaður.....	18.882.136	18.882.136
Vegið meðaltal fjölda hluta á tímabilinu.....	150.000.000	150.000.000
Hagnaðarhlutur	<u>0,13</u>	<u>0,13</u>

Óefnislegar eignir

4. Óefnislegar eignir samanstanda af keyptum hugbúnaði og útlögðum kostnaði við að öðlast einkaleyfi.

Óefnislegar eignir greinast þannig:

	Einkaleyfi	Hugbúnaður	Samtals
Heildarverð 1.1.2008	53.927	11.423.962	11.477.889
Keypt á tímabilinu	114.319	18.643.720	18.758.039
Heildarverð 31.12.2008	<u>168.246</u>	<u>30.067.682</u>	<u>30.235.928</u>
Afskrifað 1.1.2008	4.494	2.593.365	2.597.859
Afskrifað á tímabilinu	23.009	2.004.294	2.027.303
Afskrifað 31.12.2008	<u>27.503</u>	<u>4.597.659</u>	<u>4.625.162</u>
Bókfært verð 31.12.2008	<u>140.743</u>	<u>25.470.022</u>	<u>25.610.766</u>
Afskriftahlutföll	25%	25%	

Varanlegir rekstrarfjármunir

5. Varanlegir rekstrarfjármunir greinast þannig:

Samstæðan	Rannsóknartæki	Áhöld og tæki	Samtals
Heildarverð 1.1.2008	116.594.420	8.305.884	124.900.304
Keypt á tímabilinu	121.400.259	1.258.157	122.658.416
Heildarverð 31.12.2008	<u>237.994.679</u>	<u>9.564.041</u>	<u>247.558.720</u>
Afskrifað 1.1.2008	26.567.520	2.350.539	28.918.059
Afskrifað á tímabilinu	42.724.272	2.563.487	45.287.759
Afskrifað 31.12.2008	<u>69.291.792</u>	<u>4.914.026</u>	<u>74.205.818</u>
Bókfært verð 31.12.2008	<u>168.702.887</u>	<u>4.650.015</u>	<u>173.352.902</u>
Afskriftahlutföll	20-30%	20-33%	
Móðurfélagið			
Heildarverð 1.1.2008	116.594.420	7.250.134	123.844.554
Keypt á tímabilinu	121.400.259	1.258.157	122.658.416
Heildarverð 31.12.2008	<u>237.994.679</u>	<u>8.508.291</u>	<u>246.502.970</u>
Selt og niðurlagt á tímabilinu	26.567.520	2.204.810	28.772.330
Afskrifað á tímabilinu	42.724.272	2.344.893	45.069.165
Afskrifað 31.12.2008	<u>69.291.792</u>	<u>4.549.703</u>	<u>73.841.495</u>
Bókfært verð 31.12.2008	<u>168.702.887</u>	<u>3.958.588</u>	<u>172.661.475</u>
Afskriftahlutföll	20-30%	20-33%	

6. Afskriftir greinast þannig:

	Samstæða	Móðurfélagið
Óefnislegar eignir	2.027.303	2.027.303
Varanlegir rekstrarfjármunir	45.287.759	45.069.165
	<u>47.315.062</u>	<u>47.096.468</u>

Fasteignarmat og vátryggingaverð

7. Vátryggingarverð í árslok 2008 nam eftirtöldum fjárhæðum:

	Samstæðan	Móðurfélagið
Vátryggingarverð áhalda og tækja	<u>526.000.000</u>	<u>526.000.000</u>



Fyrirtækjaskrá

Hlutafélagaskrá - Samvinnufélagaskrá - Sjálfseignarstofnanaskrá
Laugavegi 166, 150 Reykjavík Sími: 563-1250, Fax: 563-1279

Vottorð úr fyrirtækjaskrá

Matis ohf

Póstfang: Skúlagötu 4
101 Reykjavík

Kt: 670906-0190

Lögheimili: Skúlagötu 4
101 Reykjavík

Útgefið: 3.12.2009

Dagsetning samþykka er 8.5.2007

Stjórn félagsins skipa samkvæmt fundi þann 14.9.2006:

011055-2819	Friðrik Friðriksson, Bollagörðum 7, 170 Seltjarnarnes, <i>Stjórnarformaður</i>
020959-2239	Sigríður Sía Jónsdóttir, Álfabyggð 22, 600 Akureyri, <i>Meðstjórnandi</i>
270850-4999	Einar Matthíasson, Ljósalandi 19, 108 Reykjavík, <i>Meðstjórnandi</i>
211068-4699	Guðrún Elsa Gunnarsdóttir, Holtsflöt 3, 300 Akranes, <i>Meðstjórnandi</i>
231054-2789	Jón Eðvald Friðriksson, Háuhlíð 7, 550 Sauðárkrókur, <i>Meðstjórnandi</i>
020745-3209	Ágústa Guðmundsdóttir, Skildinganesi 29, 101 Reykjavík, <i>Meðstjórnandi</i>
191143-4189	Arnar Sigurmundsson, Bröttugötu 30, 900 Vestmannaeyjar, <i>Meðstjórnandi</i>

Framkvæmdastjórn:

020963-3879 Sjöfn Sigurgísladóttir, Furuhjalla 1, 200 Kópavogur

Prókúruumboð:

020262-3979 Sigríður H Theódórsdóttir, Fellsmúla 17, 108 Reykjavík
020963-3879 Sjöfn Sigurgísladóttir, Furuhjalla 1, 200 Kópavogur

Endurskoðendur/skoðunarmenn:

540269-1819 Ríkisendurskoðun, Skúlagötu 57, 101 Reykjavík,

Hlutafé: ISK 150.000.000

Firmað rita: Fjórir stjórnarmenn saman

Hömlur á meðferð hlutabréfa: Já

Lausnarskylda á hlutum: Nei

Tilgangur: Tilgangur félagsins er að sinna rannsóknum og nýsköpun á sviði matvæla í þágu atvinnulífsins, lýðheilsu og matvælaöryggis og fjármálalegrí umsýslu á grundvelli laga og reglugerða sem um þetta gilda, svo og að reka aðra skylda starfsemi, sbr.2. og 7. gr, laga nr. 68/2006. Þá er og tilgangur félagsins rekstur fasteigna og annar skyldur rekstur.

Ísat flokkun:

72.19.0 Aðrar rannsóknir og þróunarstarf í raunvísindum og verkfræði

Rekstrarform: Hlutafélög - opinber